
6. Травми

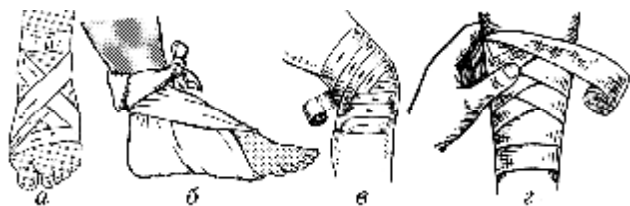


Рисунок 5 Накладання пов'язок на ногу

a – восьми образна на гомілковий суглоб; *б* – коминкова на гомілковий суглоб;
в – «черепашова» на коліно; *г* – спіральна на ногу



Рисунок 6 Імобілізація при переломах і вивихах

a – переломі плеча підручними матеріалами; *б* – передпліччя фанерною шиною; *в* – області плеча косинкою; *г* – вивих плечового суглоба



Рисунок 7 Імобілізація шиною Крамера

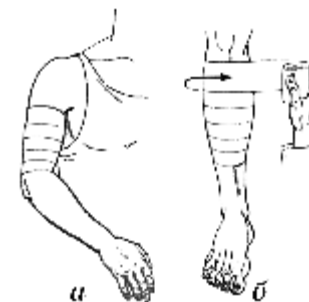


Рисунок 2 Накладання тугих пов'язок

a – на руку; *б* – на ногу

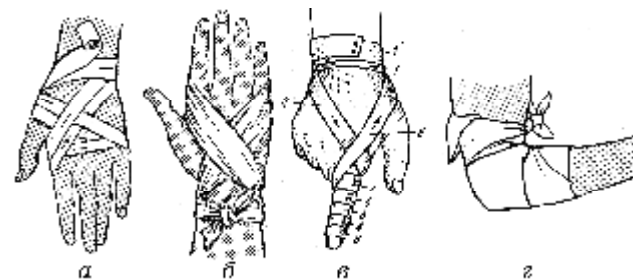


Рисунок 3 Накладання пов'язок на руку

a – хрестовина на кисть; *б* – «краваткою» на кисть; *в* – спіральна на палець; *г* – косинкова на лікоть

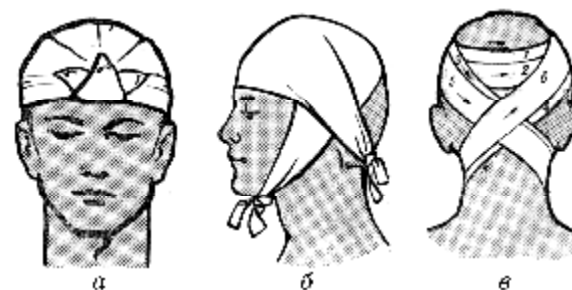


Рисунок 4 Накладання пов'язок на голову

a – коминкова; *б* – праще видна на тім'я; *в* – восьмиобразна

4. Термічні впливи

5. Хімічні опіки